

COVID-19: Епидемиолошка ситуација

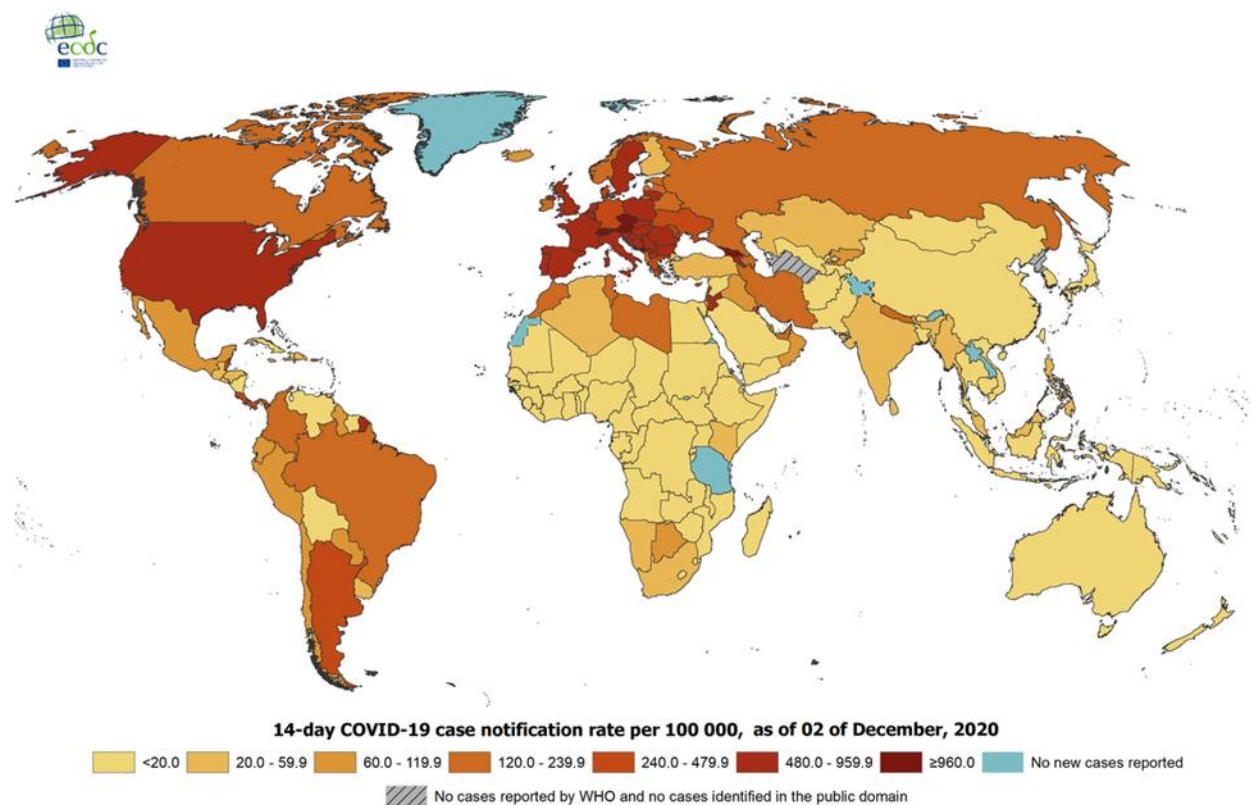
Епидемиолошка ситуација у свијету

Од 31. децембра 2019. године, закључно са 02. децембром 2020. године, у свијету је укупно пријављено **63.821.835** лабораторијски потврђених случајева обољелих од COVID-19 (обољења узрокованог вирусом SARS-CoV-2), а број смртних случајева је **1.482.541**.

У Европским земљама, највећи број обољелих од Корона вирусне болести регистрован је у Русији (2.347.401), Француској (2.230.571), Шпанији (1.656.444), Великој Британији (1.643.086) и Италији (1.620.901). Анализирајући податке умрлих, највећи број је у Великој Британији (59.051), Италији (56.361), Француској (53.506), Шпанији (45.511), и Русији (41.053).

Распрострањеност COVID-19 у свијету (слика 1).

Слика 1. Географска дистрибуција COVID-19 случајева у свијету закључно са 02.12.2020.



Administrative boundaries: © EuroGeographics © UN-FAO © Turkstat. The boundaries and names shown on this map do not imply official endorsement or acceptance by the European Union. Date of production: 02/12/2020

Епидемиолошка ситуација у Републици Српској са 02. 12. 2020. године

У последња **24 часа**, у Републици Српској на вирус SARS-CoV-2 су тестирана **1.003** узорака, а инфекција је потврђена код **366** лица, 12 лица тестирано у Федерацији Босне и Херцеговине и по једно лице у Србији и Хрватској. Пријављено је **19** смртних случајева (пет особа из Бања Луке, двије особе из Лакташа, Мркоњић Града, Теслића и Бијељине и о једна особа из Невесиња, Оштре Луке, Фоче, Модриче, Дервете и Сребренице).

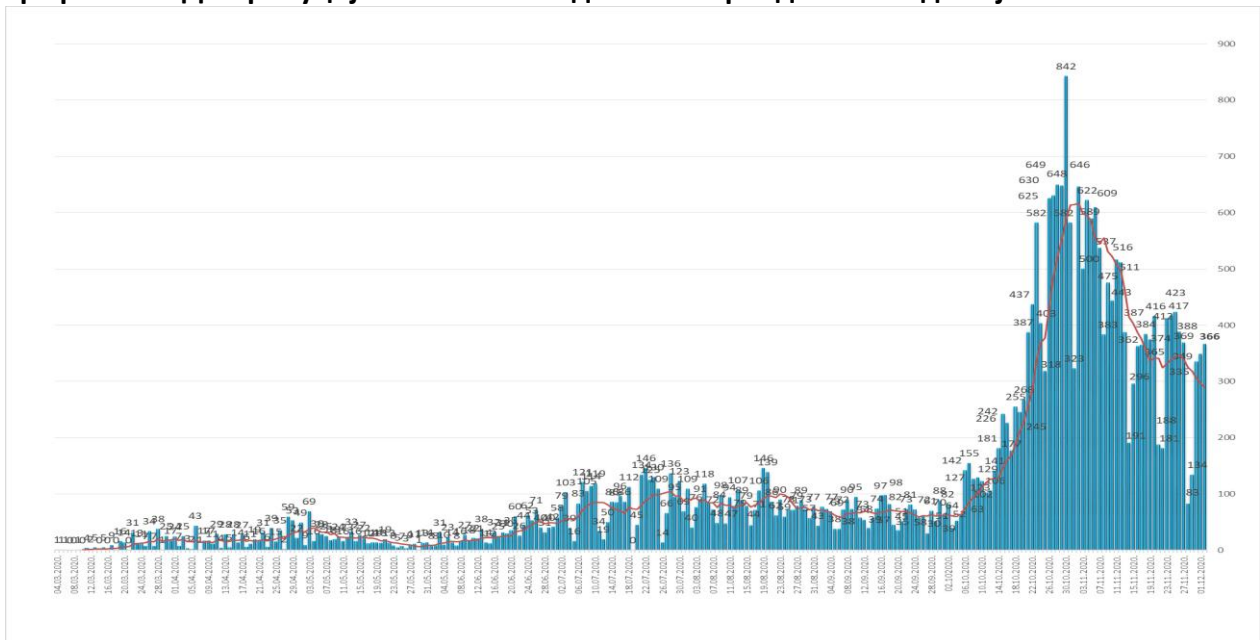
Од почетка епидемије, у периоду од 04.03. до 02.12. 2020. године, у Републици Српској на вирус SARS-CoV-2 тестирано је укупно **135.421** лица. Инфекција је потврђена код **31.002** лица, од којих је **16.245 (52,40%)** опорављено.

У наведеном периоду, Институту за јавно здравство Републике Српске је пријављено **1.108** смртних случајева од COVID-19.

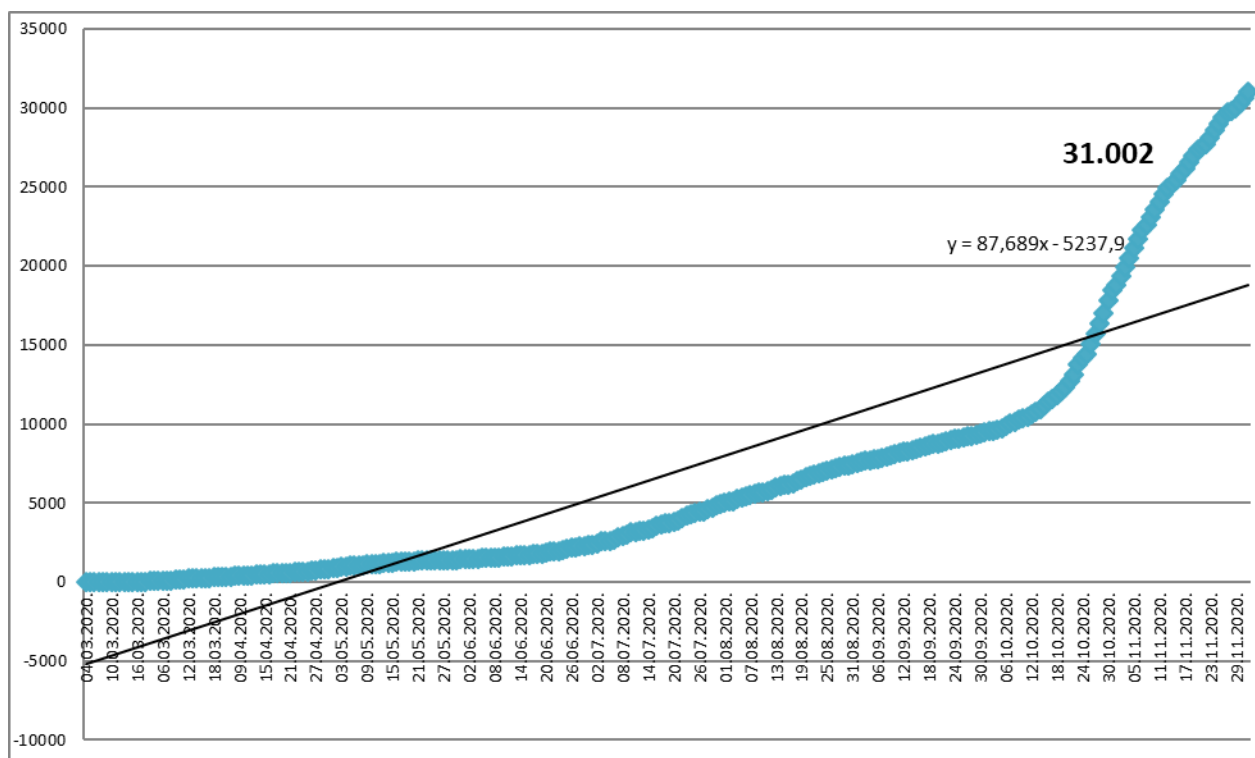
Анализа у односу на вријеме, мјесто, добне групе и пол

Анализом броја обољелих лица по данима, на почетку епидемије уочавају се осцилације потврђених случајева, што је условљено динамиком рада лабораторија, а исто је у каснијем периоду стабилизовано. Епидемијска крива након тренда опадања, од почетка мјесеца јуна показује континуиран пораст броја обољелих, а од краја јула се одржава на високом нивоу (графикон 1). Након благог пада броја обољелих током мјесеца септембра, посљедњих мјесец дана биљежи се нови пораст обољелих. Највећи број новообољелих су лица са симптомима без епидемиолошке везе и контакти откривених позитивних лица. На графикону 2. је приказан кумулативни раст броја обољелих по данима, а на табели 1. дистрибуција потврђених случајева у последња 24 часа по општинама.

Графикон 1. Дистрибуција обољелих по данима и тренд тока епидемије



Графикон 2. Кумулативни приказ броја обољелих по данима



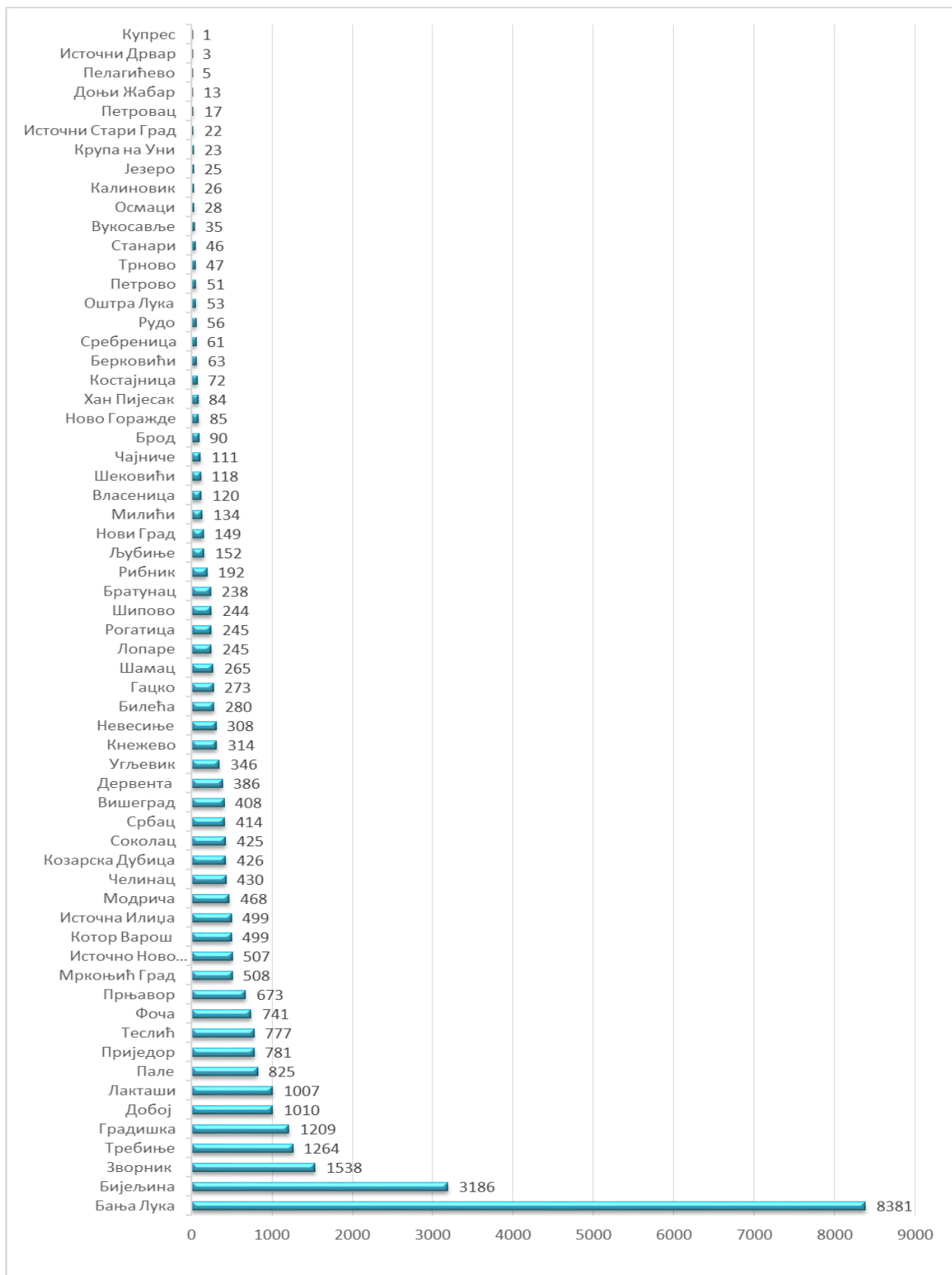
Табела 1. Дистрибуција потврђених случајева у претходна 24 часа по општинама

РБ	Општина / Град	Број потврђених случајева
1.	Бања Лука	101
2.	Бијељина	42
3.	Зворник	25
4.	Приједор	16
5.	Требиње	12
6.	Вишеград	11
7.	Лакташи	11
8.	Невесиње	11
9.	Добој	10
10.	Угљевик	10
11.	Прњавор	9
12.	Козарска Дубица	8
13.	Сребреница	7
14.	Билећа	6
15.	Кнежево	6
16.	Рогатица	6
17.	Братунац	5

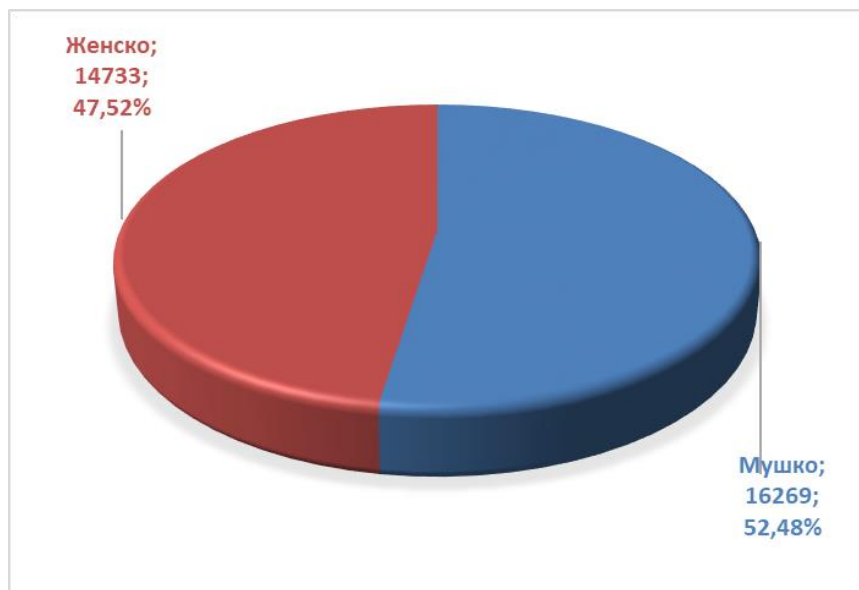
18.	Љубиње	5
19.	Мркоњић Град	5
20.	Челинац	5
21.	Градишка	4
22.	Источно Ново Сарајево	4
23.	Калиновик	4
24.	Нови Град	4
25.	Шамац	4
26.	Дервента	3
27.	Источна Илиџа	3
28.	Модрича	3
29.	Шековићи	3
30.	Шипово	3
31.	Брод	2
32.	Котор Варош	2
33.	Лопаре	2
34.	Оштра Лука	2
35.	Теслић	2
36.	Фоча	2
37.	Источни Стари Град	1
38.	Ново Горажде	1
39.	Пале	1
40.	Петрово	1
41.	Соколац	1
42.	Станари	1
43.	Трново	1
44.	Чајниче	1
	Укупно	366

Потврђени случајеви инфекције вирусом SARS-CoV-2 до данас су регистровани у **62 општине** у Републици Српској. Највећи број обољелих је регистрован у граду Бања Лука, а затим у Бијељини, Зворнику, Требињу, Градишци, Добоју, Лакташима, Палама, Приједору, Теслићу, ...(графикон 3).

Графикон 3. Дистрибуција обољелих по општинама/градовима



Графикон 4. Дистрибуција обољелих по полу



Хоспитализовани, опорављени и смртни исходи

Укупан број хоспитализованих у Републици Српској је **1.124**, у Универзитетско клиничком центру Републике Српске **417**, а у општим болницама **707** (табеле 3 и 4).

Табела 3. Број лица хоспитализованих у Универзитетско клиничком центру Републике Српске

Универзитетски клинички центар Републике Српске	Број хоспитализованих
Изолација	13
Лакша клиничка слика	0
Средње тешка клиничка слика	181
Тешка клиничка слика	167
Животно угрожени пацијенти	56
Укупно	417
Од укупног броја хоспитализованих:	
Вено венска мембранска оксигенација	3
Респиратор	43
High Flow кисеоничка терапија	7
Кисеоничка маска	160

Табела 4. Хоспитализовани у општим болницама Републике Српске

РБ	Установа	Укупно хоспитализованих	На респиратору
1.	Фоча	69	5
2.	Требиње	74*	0
3.	Добој	143	1
4.	Приједор	81	0
5.	Зворник	49	5
6.	Невесиње	43	2
7.	Источно Сарајево	58	4
8.	Бијељина	101	0
9.	Градишка	57	4
10.	Слатина- COVID одјељење	32	0
Укупно		707	

*Напомена: подаци кориштени за установу у складу с посљење достављеним од 01.12.2020.

Укупан број **оправљених лица** је **16.245**, што представља **52,40 %** од укупног броја потврђених случајева инфекције (табела 6).

Табела 5. Опорављена лица по општини

РБ	Општина/град	Број опорављених лица
1.	Бања Лука	4532
2.	Бијељина	1679
3.	Зворник	1047
4.	Теслић	597
5.	Приједор	488
6.	Требиње	444
7.	Фоча	386
8.	Прњавор	383
9.	Мркоњић Град	376
10.	Котор Варош	373
11.	Градишка	356
12.	Источно Ново Сарајево	355
13.	Челинац	354
14.	Добој	348
15.	Источна Илиџа	343
16.	Соколац	326

17.	Лакташи	285
18.	Дервента	283
19.	Модрича	263
20.	Вишеград	241
21.	Угљевик	238
22.	Козарска Дубица	234
23.	Невесиње	233
24.	Пале	226
25.	Кнежево	195
26.	Билећа	187
27.	Рогатица	150
28.	Гацко	128
29.	Србац	123
30.	Нови Град	119
31.	Шамац	104
32.	Милићи	88
33.	Љубиње	86
34.	Рибник	66
35.	Брод	60
36.	Шипово	58
37.	Ново Горажде	55
38.	Костајница	52
39.	Лопаре	40
40.	Хан Пијесак	40
41.	Оштра Лука	40
42.	Чајниче	36
43.	Рудо	28
44.	Братунац	26
45.	Петрово	25
46.	Шековићи	23
47.	Вукосавље	23
48.	Сребреница	21
49.	Власеница	20
50.	Осмаци	17
51.	Језеро	12
52.	Станари	9
53.	Калиновик	7

54.	Берковићи	6
55.	Трново	2
56.	Петровац	2
57.	Доњи Жабар	2
58.	Источни Дрвар	2
59.	Крупа на Уни	1
60.	Пелагићево	1
61.	Источни Стари Град	1
Укупно		16.245

Укупан број смртних исхода је **1.108**.

Здравствени надзор

Од почетка успостављања здравственог надзора, укупно је под здравственим надзором било је **111.081** лица, а тренутно је под здравственим надзором је **13.199** лица (табела 8).

Табела 7. Лица под здравственим надзором (ЗН)

Тренутно под ЗН	Завршен ЗН	Укупно од почетка успостављања ЗН
13.199	97.882	111.081

Графикон 5. Дистрибуција лица под здравственим надзором по данима



Микробиолошка анализа узорака

Од почетка епидемије укупан број тестирања је **139.899** а укупан број тестираних особа је **135.421**.

Припремила Служба за епидемиологију ЈЗУ Института за јавно здравство РС